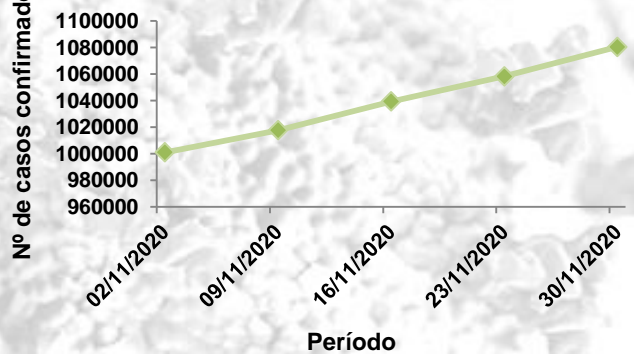


# Ensaio Espaço-temporal da COVID-19 na Amazônia legal

novembro de 2020

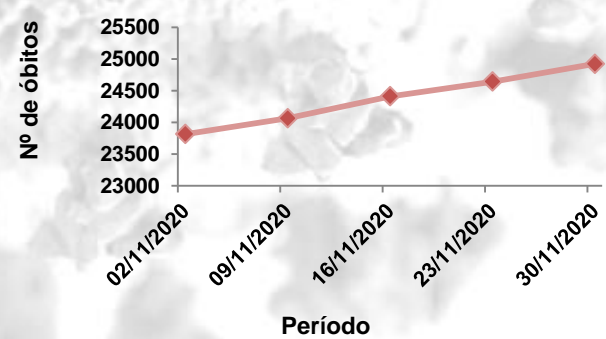
**1.080.554** Casos confirmados  
**998.834** Pacientes recuperados  
**24.923** Casos de óbitos

**Evolução de número de casos confirmados da COVID-19 no mês de novembro**



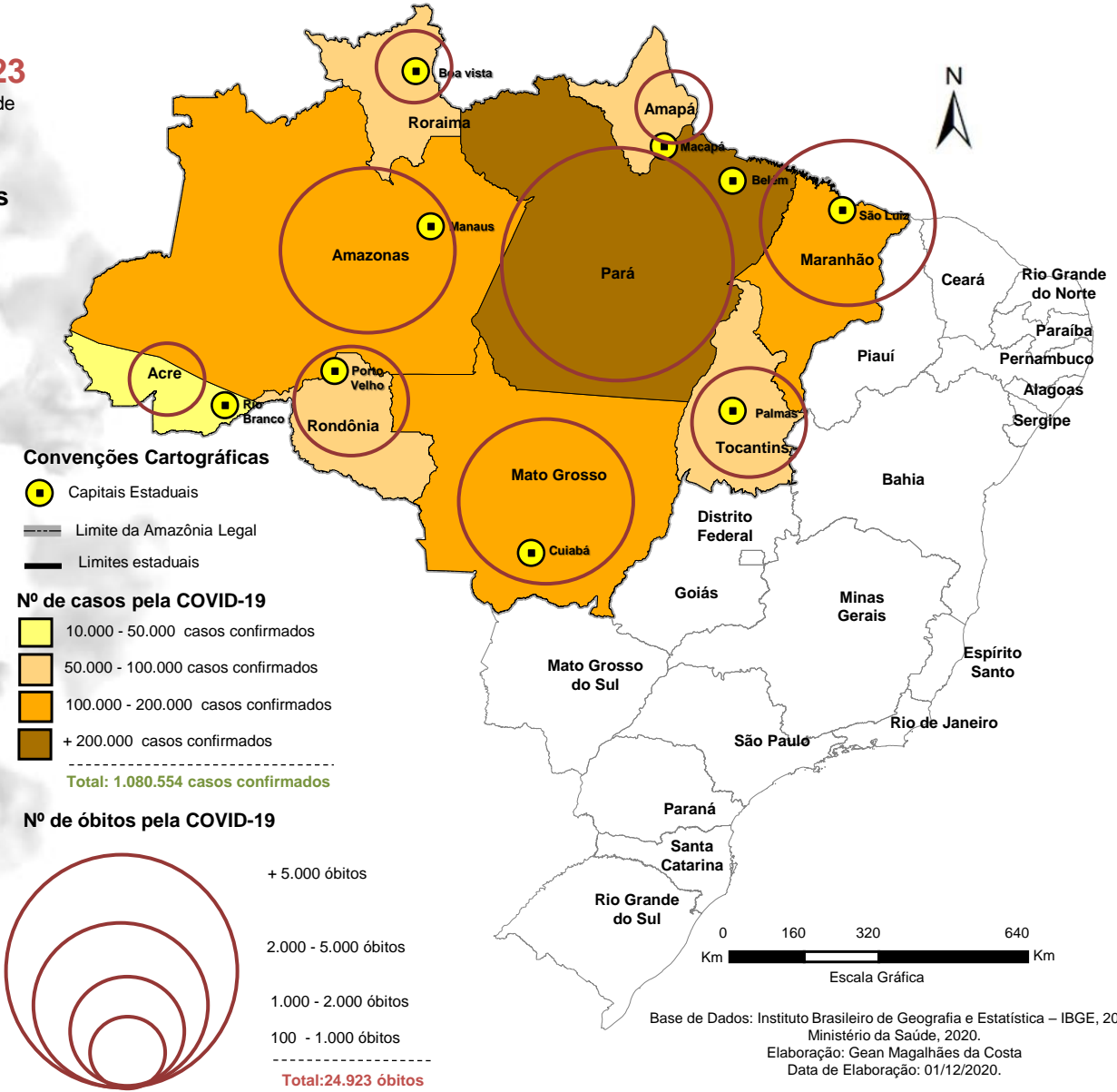
Fonte: Centro Gestor e Operacional do Sistema de Proteção da Amazônia – CENSIPAM, 2020.

**Evolução de número de óbitos pela COVID-19 no mês de novembro**



Fonte: Centro Gestor e Operacional do Sistema de Proteção da Amazônia – CENSIPAM, 2020.

## Casos confirmados e óbitos da COVID-19



# Ensaio Espaço-temporal da COVID-19 na Amazônia legal

## Ranking do número de casos confirmados pela COVID-19 ao longo do mês de novembro na Amazônia Legal

Ranking	estados	02/11	Ranking	estados	09/11	Ranking	estados	23/11	Ranking	estados	30/11
1º	Pará	253.080	1º	Pará	257.170	1º	Pará	266.008	1º	Pará	270.368
2º	Amazonas	161.974	2º	Amazonas	165.664	2º	Amazonas	173.477	2º	Amazonas	177.991
3º	Maranhão*	154.510	3º	Maranhão*	154.700	3º	Maranhão*	154.799	3º	Mato Grosso	157.599
4º	Mato Grosso	143.027	4º	Mato Grosso	146.100	4º	Mato Grosso	154.126	4º	Maranhão*	154.802
5º	Tocantins	75.625	5º	Tocantins	76.805	5º	Tocantins	79.514	5º	Tocantins	81.469
6º	Rondônia	71.889	6º	Rondônia	73.311	6º	Rondônia	77.348	6º	Rondônia	80.055
7º	Roraima	57.407	7º	Roraima	59.189	7º	Roraima	61.838	7º	Roraima	63.234
8º	Amapá	52.500	8º	Amapá	53.010	8º	Amapá	56.548	8º	Amapá	58.956
9º	Acre	30.951	9º	Acre	31.707	9º	Acre	34.626	9º	Acre	36.080

Fonte: Centro Gestor e Operacional do Sistema de Proteção da Amazônia – CENSIPAM, 2020.

\*Apenas o oeste do estado do Maranhão faz parte da Amazônia Legal, por isso o número de casos confirmados e mortes pela COVID-19 não é o mesmo do informado pelo Ministério da Saúde para esse estado no total nacional.

## Ranking do número de óbitos pela COVID-19 ao longo do mês de novembro na Amazônia Legal

Ranking	estados	02/11	Ranking	estados	09/11	Ranking	estados	23/11	Ranking	estados	30/11
1º	Pará	6.751	1º	Pará	6.790	1º	Pará	6.865	1º	Pará	6.907
2º	Amazonas	4.555	2º	Amazonas	4.625	2º	Amazonas	4.779	2º	Amazonas	4.885
3º	Maranhão *	4.020	3º	Maranhão *	4.055	3º	Maranhão *	4.078	3º	Maranhão*	4.080
4º	Mato Grosso	3.802	4º	Mato Grosso	3.859	4º	Mato Grosso	4.033	4º	Mato Grosso	4.078
5º	Rondônia	1.457	5º	Rondônia	1.476	5º	Rondônia	1.518	5º	Rondônia	1.555
6º	Tocantins	1.097	6º	Tocantins	1.114	6º	Tocantins	1.148	6º	Tocantins	1.162
7º	Amapá	748	7º	Amapá	751	7º	Amapá	789	7º	Amapá	806
8º	Acre	693	8º	Acre	699	8º	Roraima	720	8º	Roraima	727
9º	Roraima	692	9º	Roraima	695	9º	Acre	713	9º	Acre	723

Fonte: Centro Gestor e Operacional do Sistema de Proteção da Amazônia – CENSIPAM, 2020.

\*Apenas o oeste do estado do Maranhão faz parte da Amazônia Legal, por isso o número de casos confirmados e mortes pela COVID-19 não é o mesmo do informado pelo Ministério da Saúde para esse estado no total nacional.